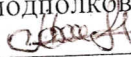
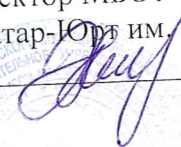



<p>«СОГЛАСОВАНО» Начальник ОГИБДД ОМВД России по Ачхой-Мартановскому району подполковник полиции  Алимханов Б.М. «13» 01 2018 г</p>	<p>УТВЕРЖДАЮ: Директор МБОУ «СОШ с.№1 с.Катар-Юрт им. З.С. Абдулаева»  Тагилева Э.М.  «13» 01 2018г.</p>
--	--

ПАСПОРТ по обеспечению безопасности дорожного движения

Муниципальное бюджетное дошкольное образовательное учреждение
«МБОУ СОШ№1 с.Катар-Юрт им. З.С. Абдулаева»
Ачхой-Мартановского района
2018 – 2019 учебный год

I Содержание.

Стр.

I. Содержание

II. Общие сведения

III. Пояснительная записка.

IV. План – схемы образовательного учреждения.

1. Район расположения образовательного учреждения, пути движения транспортных средств и детей (учащихся, воспитанников).

2. Пути движения транспортных средств к местам разгрузки/погрузки и рекомендуемые безопасные пути передвижения детей по территории образовательного учреждения.

II. Общие сведения

Муниципальное бюджетное общеобразовательное учреждение

«Средняя общеобразовательная школа №1 с.Катар-Юрт им.З.С.Абдулаева»

Сокращённое наименование МБОУ «СОШ №1»

Тип ОУ средняя общеобразовательная школа

Юридический адрес: 366607 ЧР, с.Катар-Юрт ул.Кадырова 118 а.

Фактический адрес: 366607 ЧР, с.Катар-Юрт ул.Кадырова,118а.Ачхой-Мартановского муниципального района.

Руководители образовательного учреждения:

Директор (руководитель)

Тагилева Э.М. тел:8-928-087-31-49

Заместитель директора

по учебной работе:

Тагирова Л.Т. тел:8-928-953-36-67

Заместитель директора

по воспитательной работе

Мусахаджиева А.А. тел:8-938-018-91-80

Ответственный работник

Гадаев М. тел.8-928-784-66-61

Управления образования

Курирующий работу

ОУ по ДБ

Ответственные от

Госавтоинспекции:

Начальник ОГИБДД МО МВД

России по Ачхой-Мартановскому

муниципальному району

Подполковник

Б.М.Алимханов тел. 8-929-891-44-40

Руководитель У ДЭП

Ачхой - Мартеновского

Муниципального района Пасаев М.Ш. тел.8-928-783-67-54

Количество обучающихся 527

Наличие уголка по БДД коридор
(если имеется, указать место расположения)

Наличие класса по БДД нет
(если имеется, указать место расположения)

Наличие автоплощадок по БДД имеется мини – улица (уличная разметка на дворовой территории школы)

Наличие автобуса в ОУ (школьного) или любого другого, предназначенного для перевозки обучающихся (воспитанников)

Марка-ПАЗ модель-32053 ГРЗ К145АР год выпуска 2007 мест 25 соотв.
(при наличии автобуса)

Владелец автобуса МБОУ «СОШ №1 с.Катар-Юрт им.З.С.Абдулаева»
(ОУ, муниципальное образование и др.)

Время занятий в ОУ:

1-ая смена: 8:00 – 13:00

2-ая смена: 13:30 – 18:30

Телефоны оперативных служб:

01 (112) – служба спасения;

02 – полиция;

03 – скорая помощь.

Приложения.

1. Образцы схем муниципального общеобразовательного учреждения:

1.1. План – схема района расположения ОУ, пути движения транспортных средств и обучающихся;

1.2. План-схема организации дорожного движения в непосредственной близости от ОУ с размещением соответствующих технических средств, маршруты движения обучающихся и расположение парковочных мест;

1.3. План – схема путей движения транспортных средств к местам разгрузки/погрузки и рекомендуемых безопасных путей передвижения обучающихся по территории муниципального общеобразовательного учреждения.

2. Пояснительная записка к паспорту дорожной безопасности муниципального общеобразовательного учреждения.

III. Пояснительная записка.

Паспорт дорожной безопасности МБОУ «СОШ №1 с.Катар-Юрт им.З.С.Абдулаева» (далее Паспорт) является информационно-справочным документом, в котором отражаются сведения о соответствии школы требованиям дорожной безопасности, и устанавливаются требования, подтверждающие готовность МБОУ «СОШ №1» обеспечивать проведение необходимых мероприятий по защите учащихся, связанных с дорожно-транспортным происшествием. Паспорт предназначен для отображения информации об образовательном учреждении (далее - ОУ) с целью обеспечения безопасности детей на этапах их перемещения "дом – ОУ –дом", для использования преподавательским составом и сотрудниками ГИБДД в работе по разъяснению безопасного передвижения и поведения детей на улично-дорожной сети вблизи ОУ и на маршруте "ОУ –дом", для подготовки мероприятий по предупреждению детского дорожно-транспортного травматизма.

Разработка паспорта дорожной безопасности осуществляется администрацией МБОУ «СОШ №1» с учетом настоящих требований и предложений ОГИБДД УМВД России по Ачхой-Мартановскому району. Директор МБОУ «СОШ №1» организует процедуру согласования паспорта дорожной безопасности с органами государственной инспекции безопасности дорожного движения, Управлением образования Ачхой-Мартановского района.

Паспорт безопасности составляется на текущий период и дополняется или корректируется по мере внесения изменений в документальные сведения, включенные в паспорт, с указанием причин и даты их внесения (например, завершение реконструкции или капитального ремонта, изменение схемы, и другие). При заполнении паспорта дорожной безопасности образовательного учреждения разрешается вносить дополнительную информацию с учетом особенностей объекта образования.

Актуализация паспорта (переоформление) осуществляется каждые 3 года с момента его утверждения. Уточнение данных осуществляется ежегодно по состоянию на 1 сентября текущего года. Паспорт регистрируется в установленном делопроизводством порядке, ведется отдельным переходящим делом. Паспорт хранится в служебном кабинете директора школы.

По окончании срока действия паспорта, его повреждении и невозможности дальнейшего ведения оформляется новый паспорт, в который из ранее заведённого паспорта переносится информация, не утратившая значения на момент его переоформления. Ранее заведенный паспорт хранится 3 года, уничтожается в установленном порядке и проходит процедуру повторного согласования.

Разработчик Паспорта:

- заместитель директора по воспитательной работе – Мусахаджиева Асет Алиевна

IV. Планы-схемы образовательного учреждения.

1. Район расположения образовательного учреждения, пути движения транспортных средств и детей (учащихся, воспитанников).

1. Пояснительная записка к плану-схеме района расположения МБОУ «СОШ №1 с.Катар-Юрт им.З.С.Абдулаева»

1. Схема организации дорожного движения ограничена автомобильными дорогами, находящимися в непосредственной близости от МБОУ «СОШ №1 с.Катар-Юрт»
2. На схеме обозначаются: здание образовательного учреждения с указанием территории, принадлежащей непосредственно образовательному учреждению с ограждением территории; автомобильные дороги и тротуары; уличные (наземные - регулируемые / нерегулируемые) пешеходные переходы на подходах к образовательному учреждению; дислокация существующих дорожных знаков и дорожной разметки; направление движения транспортных средств по проезжей части; направление безопасного маршрута движения учащихся.

2. Пути движения транспортных средств к местам разгрузки/погрузки и рекомендуемые безопасные пути передвижения детей по территории образовательного учреждения

Пояснительная записка к плану - схеме путей движения транспортных средств к местам разгрузки/погрузки и рекомендуемые безопасные пути передвижения детей по территории образовательного учреждения.

На схеме указывается примерная траектория движения транспортных средств на территории образовательного учреждения, в том числе места погрузки/разгрузки, а также безопасный маршрут движения учащихся во время погрузочно-разгрузочных работ. В целях обеспечения безопасного движения учащихся по территории образовательного учреждения исключено пересечение путей движения учащихся и путей движения транспортных средств.

IV. Приложения.

Приложение 1.

ПЕРСПЕКТИВНЫЙ ПЛАН РАБОТЫ МБОУ «СОШ №1» С ГРУППОЙ ПО ПРОПАГАНДЕ ГИБДД РОССИИ ПО АЧХОЙ-МАРТАНОВСКОМУ РАЙОНУ ПО ПРОФИЛАКТИКЕ ДЕТСКОГО ДОРОЖНО-ТРАНСПОРТНОГО ТРАВМАТИЗМА.

№П/П	Мероприятие	срок	исполнители
1	Проведение анализа статистики по ДТП с участием детей ОУ, причин и условий, способствующих возникновению ДТП; анализа результатов проводимых мероприятий по профилактике ДДТТ; подготовка аналитических справок, отчетов в различные инстанции по запросу.	ежемесячно	Зам.дир.по ВР, Учитель ОБЖ
2	Осуществление контроля за деятельностью классных руководителей и учителей – предметников: проверки наличия тематических планов, программ и образовательного процесса по обучению детей навыкам безопасного поведения на улицах и дорогах в рамках предметов «Окружающий мир», «ОБЖ», «Технология» или по региональному компоненту; наличия «уголка безопасности»; совместное ведение наблюдательного дела, обследование территории, прилегающей к общеобразовательным	В течение года	Инспектор ГИБДД, заместитель директора по ВР
3	<p>Реализация организационных функций по профилактике ДДТТ</p> <p>Проведение бесед – «пятиминутки» по вопросам безопасности дорожного движения</p> <p>Ежедневно на последнем уроке, а также до и после каникул</p>		

Классные руководители,
инспекторы ГИБДД

Учащиеся 1-11 классов

Проведение бесед – «пятиминутки»
по вопросам безопасности
дорожного движения

Ежедневно на последнем уроке, а
также до и после каникул

Классные руководители,
инспекторы ГИБДД

Учащиеся 1-11 классов

5

Проведение различных
профилактических мероприятий во
внеурочное время: конкурсов,
викторин, КВН, тематических
утренников, театрализованных
представлений, соревнований
«Безопасное колесо» и др.

В течение

года

Инспекторы ГИБДД, учитель ОБЖ,
члены отряда ЮИД

Учащиеся 1-11 классов

6

Проведение в сопровождении
взрослых патрулирований и рейдов
членами отряда ЮИД на
прилегающей к
общеобразовательному
учреждению территории в целях
предотвращения нарушений ПДД
со стороны детей и подростков.

Не реже 1 раза в полугодие

Инспекторы ГИБДД, учитель ОБЖ,
члены отряда ЮИД

Учащиеся 5-11 классов

7

Выявление обучающихся - нарушителей ПДД и проведение с ними профилактических бесед

В течение

года

Инспекторы ГИБДД, учитель ОБЖ, члены отряда ЮИД, классные руководители, педагоги

Учащиеся 1-11 классов

8. Организация и участие в проведении операций: «Внимание – дети!», «Каникулы (по специально разработанным планам)

сентябрь-июнь

Инспекторы ГИБДД, учитель ОБЖ, члены отряда ЮИД, классные руководители, педагоги

Учащиеся 1-11 классов

9. Проведение профилактических бесед на родительских собраниях о причинах возникновения ДТП с участием детей, об ответственности родителей за нарушения, совершаемые детьми в области дорожного движения, и на другие темы

1 раз в четверть

Инспекторы ГИБДД

Родители учащихся, педагоги

**Оказание подразделением
ГИБДД методической помощи
образовательному учреждению**

11

Оказание методической помощи в оформлении «уголков безопасности»

В течение учебного года

Инспекторы ГИБДД, учитель ОБЖ

12

Разработка схемы маршрута безопасного движения учащихся в микрорайоне общеобразовательного учреждения

Перед началом учебного года, с внесением необходимых изменений в течение года

Инспекторы ГИБДД, учитель ОБЖ

Приложение 2.

Документация для работы ОУ по изучению правил дорожного движения и предупреждению дорожно-транспортного травматизма

1. Совместный план работы МБОУ «СОШ №1 с.Катар-Юрт им.З.С.Абдулаева» и ГИБДД УМВД России по Ачхой-Мартановскому р-ну..
2. Календарно-тематическое планирование по предметам с использованием материалов «Программы по профилактике детского дорожно-транспортного травматизма и изучению Правил дорожного - движения».
3. План-график проведения бесед, инструктажей с учащимися.
4. Комплексное планирование месячника «Внимание – дети!».
5. Информационный материал о формах работы с учащимися:
 - классных руководителей по изучению ПДД;
 - преподавателя ОБЖ;
 - воспитателей ГПД.
6. Циклограмма внеклассной деятельности по данной проблеме:
 - творческие конкурсы учащихся по литературе, изобразительной деятельности, технологии;
 - прикладному творчеству;
 - совместные творческие работы учащихся и педагогов, учащихся и родителей;
 - выставки-конкурсы дидактических материалов учителей-предметников, педагога ОБЖ, классных руководителей, воспитателей ГПД;
 - конкурсы творческих методических материалов педагогов: конспектов уроков, сценариев мероприятий;
 - дни открытых мероприятий внутри школы.
7. Методическая копилка:
 - разработки методических мероприятий для классных руководителей;
 - материалы для проведения «Дня профилактики»;
 - информационный материал по проведению кратковременных занятий «минутка» в группе продленного дня;
 - информационный материал «Работа с родителями»;
 - программа работы творческого объединения учащихся «Юный инспектор».

Утверждаю
И.о.директора МБОУ «СОШ №1
с.Катар-Юрт им.З.С.Абдулаева»
Э.М.Тагилева





**План
совместных общешкольных мероприятий по предупреждению детского дорожно-транспортного травматизма на 2017 – 2018 учебный год по МБОУ «СОШ №1 с.Катар-Юрт им.З.С. Абдулаева»**

№	Мероприятия	Сроки	Ответственные	Отметка о выполнении
1	Создание приказа по организации работы школы по профилактике детского дорожно-транспортного травматизма.	Август	Директор школы	Приказ
2	Организация с классными руководителями инструктивно - педагогического занятия по методике проведения мероприятий по БДД	сентябрь	Заместитель директора по ВР	Протокол заседания МО классных руководителей
3	Создание отряда ЮИДД и организация его работы.	сентябрь	Руководитель кружка ЮИДД	см. План работы отряда ЮИДД
4	Мероприятия, классные часы в рамках месячника «Безопасность детей».	сентябрь	Классные руководители 1-11 классов, преподаватель ОБЖ	см. План работы отряда ЮИДД, планы воспитывающей деятельности
5	Участие в окружном конкурсе рисунков по профилактике ДДТТ.	октябрь		
6	Участие в районном конкурсе ЮИДД			
7	Участие в районном конкурсе электронных презентаций по профилактике ДДТТ.			
8	Обсуждение вопроса «Безопасное поведение водителей и пешеходов на дорогах. Основные требования и правила поведения» на общешкольном родительском собрании.	Ноябрь	Администрация школы, инспектор по безопасности движения	Протокол общешкольного родительского собрания
9	Выявление детей, имеющих велосипеды, организация с ними занятий.	сентябрь апрель	преподаватель ОБЖ	см. планы воспитывающей деятельности

10	Тематические классные часы в 1-11 классах по изучению ПДД.	В течение учебного года	Классные руководители 1-11 кл., инспектор по безопасности движения	
11	Участие в районных соревнованиях «Безопасное колесо»	май	преподаватель ОБЖ, кл.	см. план ВР школы
12	День Защиты детей. Дорожная и противопожарная безопасность. Конкурсы, соревнования между классами.	май	руководители инспектор по безопасности движения	см. план ВР школы фотоальбом мероприятий


Отв. зам.дир.по ВР:  А.А.Мусахаджиева
тел.8-938-018-91-80

Утверждаю
И.о.директора МБОУ «СОШ №1
с.Катар-Юрт им.З.С.Абдулаева»

Э.М.Тагилева



План проведения мероприятий, направленных на профилактику детского травматизма на улицах и дорогах Российской Федерации на 2017-2018 уч. год в МБОУ «СОШ № 1 с.Катар-Юрт им.З.С.Абдулаева»

№ п/п	Мероприятие	Сроки	Ответственный
1	Неделя безопасности дорожного движения	Сентябрь, 2017 г.	ЗДВР Рук.ОБЖ
2	Организована выставка плакатов по предупреждению детского травматизма	Сентябрь, 2017 г.	ЗДВР Рук.ОБЖ
3	Провести встречи с медицинскими работниками	Октябрь, 2017 г.	ЗДВР Рук.ОБЖ Касараева М.Ш.
4	Укомплектован кабинет по безопасности движения	Октябрь, 2017 г.	ЗДВР Рук.ОБЖ
5	Провести тематические классные часы «Дорога в школу»	Ноябрь, 2017г.	ЗДВР Рук.ОБЖ
6	Встречи с работниками ГИБДД	В течение года	ЗДВР Рук.ОБЖ
7	Проведены тематические уроки по темам, касающимся профилактики детского травматизма на дорогах	Декабрь, 2017г.	ЗДВР Рук.ОБЖ
8	Организовать выставку печатной продукции по теме «Безопасность на дороге»	Февраль, 2018 г.	ЗДВР Рук.ОБЖ
9	Провести викторины для обучающихся 9 кл.по ПДД	Март, 2018 г.	Классные руководители
10	Принять участие в районном конкурсе «Безопасное колесо»	Апрель, 2018 г.	ЗДВР Рук.ОБЖ
11	Провести беседы по безопасному поведению обучающихся на улицах и дорогах	Май, 2018 г.	Классные руководители

Отв. зам.дир.по ВР:  А.А.Мусахаджиева
тел.8-938-018-91-80

Памятка для родителей.

Причины детского дорожно-транспортного травматизма:

- неумение наблюдать: осматривать проезжую часть, замечать автомототранспортные средства, оценивать скорость и направление их движения, предвидеть возможность появления транспортного средства из-за других транспортных средств, деревьев, кустов;
- невнимательность и беспечность (особенно мальчиков);
- недостаточный надзор взрослых за поведением детей.

Наиболее распространенные нарушения детьми

Правил дорожного движения:

- неожиданное появление на проезжей части;
- выход из-за транспортного средства или другого средства или другого предмета, закрывающего обзор;
- игра на проезжей части.

Необходимо знать!

Обязанности пешеходов:

- места, разрешенные для движения пешеходов; правила движения по тротуару; порядок движения по тротуару в зоне выезда со двора дома; места, разрешённые для движения автомобилей, мотоциклов, велосипедов;
- места для перехода проезжей части, подземный переход, наземный переход, сигналы светофора, выбор времени перехода проезжей части, сигналы регулировщика;
- тормозной путь автомобиля, опасность выхода на проезжую часть из-за стоящего транспортного средства, из-за другого препятствия.

Обязанности пассажиров:

- порядок посадки и высадки родителей с детьми в общественном транспорте – автобусе, троллейбусе, маршрутном такси.
- поведение родителей с детьми на остановках общественного транспорта;
- место расположения ребенка в салоне автомобиля, поведение ребёнка во время движения автомобиле.

*Рекомендации по обучению детей правилам
безопасного поведения в процессе пешего движения:*

1. При выходе из дома:

- если у дома возможно движение транспортных средств, сразу обратите внимание ребёнка и вместе посмотрите, не приближается ли к вам автомобиль, мотоцикл, мопед, велосипед;
- если у дома стоят транспортные средства или растут деревья, закрывающие обзор, приостановите своё движение и оглядитесь – нет ли за препятствием скрытой опасности.

2. При движении по тротуару:

- придерживайтесь правой стороны тротуара;
- не ведите ребёнка по краю тротуара: взрослый должен находиться со стороны проезжей части;
- приучите ребёнка, идя по тротуару, внимательно наблюдать за выездом со двора;
- разъясните детям, что забрасывание проезжей части камнями, стеклом и т. д., повреждение дорожных знаков могут привести к несчастному случаю.

3. Готовясь перейти дорогу:

- остановитесь, замедлите движение, осмотрите проезжую часть;
- привлекайте ребёнка к участию в наблюдении за обстановкой на дороге;
- подчёркивайте свои движения: поворот головы для осмотра улицы, обстановку для осмотра дороги; остановку для пропуска автомобилей;
- учите ребёнка всматриваться вдаль и различать приближающиеся транспортные средства;
- не стойте с ребёнком на краю тротуара, так как при проезде транспортное средство может зацепить, сбить, наехать задними колёсами;
- обратите внимание ребёнка на транспортное средство, готовящееся к повороту, расскажите о сигналах указателей поворота у автомобиля и жестах мотоциклиста и велосипедиста;
- расскажите ребёнку, как транспортное средство останавливается у перехода, как оно движется по инерции, как водитель пытается резко его остановить, чтобы не сбить пешехода.

4. При переходе проезжей части:

- переходите дорогу только по пешеходным переходам или на перекрёстках – по линии тротуаров, иначе ребёнок привыкнет переходить там, где придётся;
- идите только на зелёный сигнал светофора. Ребёнок должен привыкнуть, что на красный и даже на жёлтый сигнал не переходят, даже, если нет транспорта. Не переходите дорогу на красный сигнал светофора: если ребёнок это сделает с вами, он тем более сделает это один;
- не спешите и не бегите; переходите дорогу всегда размеренным шагом, иначе ребёнок научится спешить и бегать там, где надо наблюдать, чтобы обеспечить безопасность перехода;
- при переходе проезжей части по нерегулируемому переходу в группе людей учите ребёнка внимательно следить за началом движения транспорта, иначе ребёнок может привыкнуть при переходе подражать поведению спутников, не наблюдая за движением транспорта.

5. При посадке и высадке из транспортных средств общего пользования:

- выходите первыми, впереди ребёнка. Иначе маленький ребёнок может упасть, ребёнок постарше может выбежать из-за стоящего транспорта на проезжую часть;
- подходите для посадки к двери транспортного средства только после его остановки. Ребёнок, как и взрослый, может оступиться и попасть под колесо;
- научите ребёнка быть внимательным в зоне остановки – это опасное место для ребёнка: стоящий автобус сокращает обзор дороги в этой зоне, пешеходы здесь часто спешат и могут вытолкнуть ребёнка на проезжую часть.

Рекомендации по обучению детей правилам

безопасного поведения при движении в транспортном средстве:

в автомобиле:

- приучайте детей сидеть в автомобиле только на заднем сиденье пристёгнутым, не разрешайте сидеть рядом с водителем, если переднее сиденье не оборудовано специальным детским сиденьем;
- ребёнок должен быть приучен к тому, что первым из автомобиля выходит отец (мать);
- не разрешайте детям находиться в автомобиле без присмотра.

в транспортном средстве общего пользования:

- при ожидании транспортного средства стойте вместе с детьми только на посадочных площадках;
- приучите детей крепко держаться за поручни, чтобы при торможении он не получил травму от удара.

Будьте внимательны на дорогах!